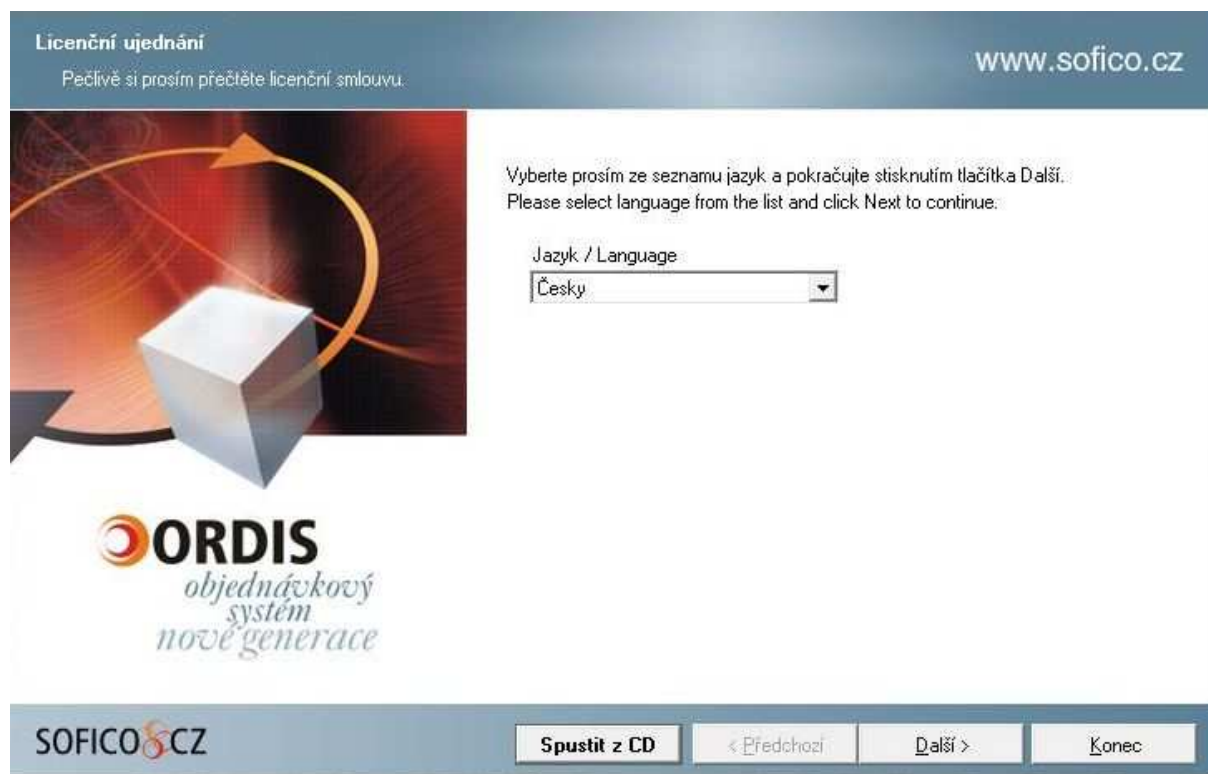


Dobrý den,

Zasílám návod k instalaci objednávkového systému.

Před instalací uložte zaslaný soubor ve formátu .zip a rozbalte jej, třeba na ploše a po instalaci jej můžete smazat nebo uložit jinam jako zálohu.

1) Při spuštění instalace vyberete jazyk.



The screenshot shows the 'Licenční ujednání' (License Agreement) screen of the installation process. The title bar includes 'Licenční ujednání' and the URL 'www.sofico.cz'. Below the title bar, there is a sub-header 'Licenční ujednání' and a note: 'Pečlivě si prosím přečtete licenční smlouvu.' The main content area features a graphic on the left with a white cube and orange circular arrows. To the right, the text reads: 'Vyberte prosím ze seznamu jazyk a pokračujte stisknutím tlačítka Další.' followed by 'Please select language from the list and click Next to continue.' Below this is a dropdown menu labeled 'Jazyk / Language' with 'Česky' selected. At the bottom, there is a 'SOFICO & CZ' logo and a navigation bar with buttons: 'Spustit z CD', '< Předchozí', 'Další >', and 'Konec'.

2) Následuje úvodní strana s představením výrobce programu.




The screenshot shows the 'Základní informace' (Basic Information) screen of the installation process. The title bar includes 'Základní informace' and the URL 'www.sofico.cz'. Below the title bar, there is a sub-header 'Základní informace' and a note: 'Přečtete si prosím následující text a pokračujte pomocí tlačítka Další.' The main content area features the same graphic as the previous screen. To the right, the text reads: 'Zahájili jste instalaci objednávkového systému Ordís®.' followed by a paragraph: 'Tento program slouží k objednávání zboží přes Internet. Od ostatních internetových objednávkových systémů se liší tím, že nemusíte být po dobu vytváření objednávky připojeni k Internetu. Vzhledem k tomu, že ceník zboží i s obrázky je uložen přímo ve Vašem počítači, je vytváření objednávky velmi rychlé a pohodlné. Připojení k Internetu potřebujete pouze při stahování aktuálních cen a odesílání hotové objednávky.' Below this is another paragraph: 'Pokud byste měli Ordís rádi implementován i ve Vaší firmě, domluvte si prosím na níže uvedených kontaktech prezentaci systému zdarma přímo ve Vaší firmě.' At the bottom, there is a 'SOFICO & CZ' logo and the text: '- Váš specialista na informační technologie'. Below this is contact information: 'SOFICO-CZ, a. s.', 'U Vodárny 745/5', '568 02 Svitavy', 'Česká Republika'. To the right, there is contact information: 'Tel.: +420 608 110 949, 608 207 091', 'E-mail: info@ordis.cz', 'WWW: <http://www.ordis.cz>'. At the bottom, there is a note: 'Ordís® je registrovaná ochranná známka firmy SOFICO-CZ'. At the bottom, there is a 'SOFICO & CZ' logo and a navigation bar with buttons: 'Spustit z CD', '< Předchozí', 'Další >', and 'Konec'.

3) Vyberte umístění instalovaného programu ve vašem počítači.

Výběr složky
Vyberte složku pro instalaci systému.

www.sofico.cz



ORDIS
objednávkový
systém
nové generace

Adresář

- C:\
- Program Files
- SOFICO-CZ**

Nový podadresář
Ordis Robert Pavlík

Disk: c: [] Volné místo: 122,16 GB

Vybraná složka: C:\Program Files\SOFICO-CZ\Ordis Robert Pavlík\


SOFICO & CZ

Spustit z CD < Předchozí Další > Konec

4) Zde nastavíte jak, budete chtít ordis spouštět.

Výběr programové skupiny a zástupců
Zadejte prosím jméno skupiny v nabídce Start | Programy.

www.sofico.cz



ORDIS
objednávkový
systém
nové generace

Vytvořit programovou skupinu
Název programové skupiny: Ordis Robert Pavlík

Vytvořit zástupce na ploše
 Vytvořit zástupce v menu Start
 Vytvořit zástupce ve složce "Po spuštění"


SOFICO & CZ

Spustit z CD < Předchozí Další > Konec

5) Zde nastavujete zdroj obrázků. Doporučuji ji neměnit.

Instalace obrázků www.sofico.cz

Nainstalovat obrázky ve vysoké nebo nízké kvalitě, neinstalovat.



- Nainstalovat obrázky ve vysoké kvalitě (doporučeno)
Tyto obrázky zaberou více místa na disku, jejich kvalita je však mnohem vyšší než kvalita obrázků v nižší kvalitě.
Místo pro obrázky potřebné na disku: 306,48 MB
- Nainstalovat obrázky v nižší kvalitě
Tyto obrázky zaberou méně místa na disku za cenu nižší kvality.
Místo pro obrázky potřebné na disku: 0 MB
- Načítat obrázky z CD
Obrázky nezaberou žádné místo na disku, bude však nutné vždy před spuštěním programu vložit CD do mechaniky. Chod programu se navíc zpomalí.


Volné místo na disku: 122,16 GB

SOFICO & CZ Spustit z CD < Předchozí Další > Konec

6) Konečná sumarizace nastavení a potvrzení instalace, stačí jen potvrdit a začne automatická instalace.

Zkontrolujte zadané údaje www.sofico.cz

Klepněte na tlačítko Další pro spuštění instalace.



Nainstalovat do:
C:\Ordis Robert Pavlík\

Vytvořit programovou skupinu.
Programová skupina: Ordis Robert Pavlík

Vytvořit zástupce na ploše.
Obrázky instalovat ve vysoké kvalitě.

SOFICO & CZ Spustit z CD < Předchozí Další > Konec

7) Dále je nutné „zažádat o klíč“ , to znamená přihlásit Váš objednávkový systém k našemu serveru. Tento postup je velice jednoduchý a stačí ho provést jen jednou. Nejprve na horní šedé liště klikněte na políčko "nástroje", rozvine se Vám nabídka nástrojů a v ní vyberte políčko "konfigurace", objeví se tabulka kde zadáte pouze

ID, Heslo a Váš e-mail a klikněte na „zažádat o klíč“).

8)po té je nutné aktualizovat ceník klávesou F7.

9) Před prvním odesláním objednávky je třeba zadat doručovací adresu. Tento proces je jednoduchý, systém ordis Vás upozorní na tento fakt a sám navede k zadání adresy.

10) Tím je instalace dokončena. Systém ordis si můžete jednoduše přizpůsobit k Vaším potřebám, máte zde několik zajímavých funkcí (tisk ceníků, akční letáky obrázky popisky zboží, návody, statistiky a mnoho dalších). Ovládání je snadné a intuitivní, klikem myši zboží do objednávky zadáte, příkazem zase odeberete.

V případě nejasností jsem Vám k dispozici na telefonu 315 792 468.

Závěrem: Doufám, že tento postup Vám umožní bez problému a příjemně pracovat s naším objednávkovým systémem.

Děkuji za Váš zájem o naše produkty.

S pozdravem

Petr Novák



Zahradkářské potřeby

Robert Pavlík

tel./fax: 315 792 468

e-mail: robert.pavlik@easic.cz